



AFCEAVOL
ASOCIACION
DE FEDERACIONES
CENTROAMERICANAS
DE VOLEIBOL



XVIII
COPA CENTROAMERICANA
DE VOLEIBOL MAYOR FEMENINA
4-13 OCTUBRE 2014 GUATEMALA



Boletín No 5



9 Octubre 2014



ASOCIACION DE FEDERACIONES CENTROAMERICANAS DE VOLEIBOL

AFECAVOL

FEDERACION NACIONAL DE VOLEIBOL DE GUATEMALA

XVIII COPA CENTROAMERICANA MAYOR FEMENINO

4 - 13 OCTUBRE 2014



CALENDARIO DE ENTRENOS

	HORA	GIM Teo Palacios	HORA	GIM 7 DIC
VIERNES 10 OCTUBRE 2014				
	08:00	PAN	08:00	CRC
	09:30	ESA	09:30	NCA
	11:00	HON	11:00	BIZ
			12:30	GUA
SABADO 11 OCTUBRE 2014				
	08:00	NCA	08:00	PAN
	09:30	CRC	09:30	HON
	11:00	GUA	11:00	ESA
			12:30	BIZ
DOMINGO 12 OCTUBRE 2014				
	08:00	PAN	08:00	HON
	09:30	ESA	09:30	BIZ
	11:00	GUA	11:00	CRC



ASOCIACION DE FEDERACIONES CENTROAMERICANAS DE VOLEIBOL

AFECAVOL

FEDERACION NACIONAL DE VOLEIBOL DE GUATEMALA

XVIII COPA CENTROAMERICANA MAYOR FEMENINO

4 - 13 OCTUBRE 2014



CALENDARIO DE JUEGOS

VIERNES 10 OCTUBRE 2014

15:00	13	PAN	vs	CRC
17:00	14	ESA	vs	NCA
19:00	15	HON	vs	BIZ

SABADO 11 OCTUBRE 2014

15:00	16	NCA	vs	PAN
17:00	17	CRC	vs	HON
19:00	18	GUA	vs	ESA

DOMINGO 12 OCTUBRE 2014

15:00	19	PAN	vs	HON
17:00	20	ESA	vs	BIZ
19:00	21	GUA	vs	CRC



XVIII Copa Centroamericana de Voleibol

Mayor Femenino

Ciudad de Guatemala, Guatemala

4 al 13 de Octubre de 2014

Calendario de Competencia / Match Schedule



FINAL												
No.	Date	Time	Teams	Set	Result per set (points)					Total Puntos	Duración	Espectadores
					1	2	3	4	5			
1	06-oct	15:00	HON vs ESA	3-0	25 - 19	25 - 23	25 - 17			75 - 59	1:22	50
2	06-oct	17:00	CRC vs NCA	3-2	21 - 25	25 - 22	21 - 25	25 - 18	15 - 8	107 - 98	2:06	150
06-oct		19:00	CEREMONIA DE INAUGURACIÓN									
3	06-oct	19:30	BIZ vs GUA	0-3	13 - 25	11 - 25	14 - 25			38 - 75	1:09	300
4	07-oct	15:00	ESA vs PAN	1-3	19 - 25	17 - 25	25 - 20	23 - 25		84 - 95	1:44	75
5	07-oct	17:00	NCA vs BIZ	3-0	25 - 18	25 - 14	25 - 14			75 - 46	1:14	100
6	07-oct	19:00	GUA vs HON	3-0	25 - 22	25 - 19	25 - 23			75 - 64	1:24	300
7	08-oct	15:00	BIZ vs CRC	0-3	14 - 25	11 - 25	18 - 25			43 - 75	1:14	50
8	08-oct	17:00	HON vs NCA	0-3	11 - 25	17 - 25	15 - 25			43 - 75	1:07	100
9	08-oct	19:00	PAN vs GUA	0-3	18 - 25	14 - 25	22 - 25			54 - 75	1:20	300
10	09-oct	15:00	CRC vs ESA	3-0	25 - 13	25 - 17	25 - 6			75 - 36	1:11	75
11	09-oct	17:00	BIZ vs PAN	0-3	19 - 25	19 - 25	17 - 25			55 - 75	1:20	150
12	09-oct	19:00	NCA vs GUA	3-1	25 - 22	21 - 25	25 - 16	26 - 24		97 - 87	1:50	300
13	10-oct	15:00	PAN vs CRC									
14	10-oct	17:00	ESA vs NCA									
15	10-oct	19:00	HON vs BIZ									
16	11-oct	15:00	NCA vs PAN									
17	11-oct	17:00	CRC vs HON									
18	11-oct	19:00	GUA vs ESA									
19	12-oct	15:00	PAN vs HON									
20	12-oct	17:00	ESA vs BIZ									
21	12-oct	19:00	GUA vs CRC									

RANKING	
1.	
2.	
3.	
4.	
5.	
6.	
7.	





P-4 VOLLEYBALL • Collated results & ranking



XVIII Copa Centroamericana Mayor Femenina 2014

Results of Thursday, 09' 9e 'October' 9e '2014

MATCH RESULTS

Final

No	Date	Teams	Set	Result per set (points)					Total Points	Time	Spectators
				1	2	3	4	5			
1	06/10/2014	HON - ESA	3-0	25-19	25-23	25-17			75- 59	1:22	50
2	06/10/2014	CRC - NCA	3-2	21-25	25-22	21-25	25-18	15- 8	107- 98	2:06	150
3	06/10/2014	BIZ - GUA	0-3	13-25	11-25	14-25			38- 75	1:09	300
4	07/10/2014	ESA - PAN	1-3	19-25	17-25	25-20	23-25		84- 95	1:53	75
5	07/10/2014	NCA - BIZ	3-0	25-18	25-14	25-14			75- 46	1:14	100
6	07/10/2014	GUA - HON	3-0	25-22	25-19	25-23			75- 64	1:24	300
7	08/10/2014	BIZ - CRC	0-3	14-25	11-25	18-25			43- 75	1:14	50
8	08/10/2014	HON - NCA	0-3	11-25	17-25	15-25			43- 75	1:07	100
9	08/10/2014	PAN - GUA	0-3	18-25	14-25	22-25			54- 75	1:20	300
10	09/10/2014	CRC - ESA	3-0	25-13	25-17	25- 6			75- 36	1:11	75
11	09/10/2014	BIZ - PAN	0-3	19-25	19-25	17-25			55- 75	1:20	150
12	09/10/2014	NCA - GUA	3-1	25-22	21-25	25-16	26-24		97- 87	1:50	300

TEAM RANKING

Final

Rk	Code	Team	Matches				Results Details						Points			Sets		
			Pts	T	W	L	3-0	3-1	3-2	2-3	1-3	0-3	W	L	Ratio	W	L	Ratio
1	GUA	Guatemala	16	4	3	1	3	0	0	0	1	0	312	253	1.233	10	3	3.333
2	NCA	Nicaragua	16	4	3	1	2	1	0	1	0	345	283	1.219	11	4	2.750	
3	CRC	Costa Rica	13	3	3	0	2	0	1	0	0	257	177	1.452	9	2	4.500	
4	PAN	Panama	9	3	2	1	1	1	0	0	1	224	214	1.047	6	4	1.500	
5	HON	Honduras	5	3	1	2	1	0	0	0	2	182	209	0.871	3	6	0.500	
6	ESA	El Salvador	1	3	0	3	0	0	0	1	2	179	245	0.731	1	9	0.111	
7	BIZ	Belize	0	4	0	4	0	0	0	0	4	182	300	0.607	0	12		





P-2 VOLLEYBALL • Match result



XVIII Copa Centroamericana Mayor Femenina 2014
Final

Match: 10 **Date:** 09/10/2014 **Spectators:** 75
City: Guatemala
Hall: Teodoro Palacios
Match duration: Start: 15:00 End: 16:11 Total: 1:11

Teams	Sets	1	2	3	4	5	Total
CRC	3	25	25	25			75
ESA	0	13	17	6			36
Set duration		0:21	0:24	0:20			1:05

Referees: Coleman, Bruce (BIZ) & Silva, Sergio (NCA)

CRC • Costa Rica		1	2	3	4	5	Pts
2	Picado Monica (S)	<input type="checkbox"/>	<input type="checkbox"/>	<input checked="" type="checkbox"/>			
3	L Murillo Viviana (L)	L	L	L			
6	Willis Angela (OH)	<input checked="" type="checkbox"/>	<input checked="" type="checkbox"/>	<input checked="" type="checkbox"/>			10
7	Munoz Monica (OH)	<input type="checkbox"/>	<input type="checkbox"/>	<input checked="" type="checkbox"/>			8
9	Willis Verania (OH)	<input checked="" type="checkbox"/>	<input checked="" type="checkbox"/>				5
10	Ramirez Paola (OP)	<input checked="" type="checkbox"/>	<input checked="" type="checkbox"/>				6
11	Vargas Daniela (MB)	<input checked="" type="checkbox"/>	<input checked="" type="checkbox"/>	<input checked="" type="checkbox"/>			2
14	Fonseca Irene (S)	<input checked="" type="checkbox"/>	<input checked="" type="checkbox"/>	<input type="checkbox"/>			4
16	Hines Mijal (OP)	<input checked="" type="checkbox"/>	<input checked="" type="checkbox"/>	<input checked="" type="checkbox"/>			13
18	Sibaja Evelyn (OH)			<input type="checkbox"/>			1
20	Campos Valeria (MB)			<input checked="" type="checkbox"/>			2
21	Castro Monica (OH)	<input type="checkbox"/>	<input type="checkbox"/>				1

Coach: Horacio Bastit (ARG)
Assistant: Fabian Diaz (CRC)

ESA • El Salvador		1	2	3	4	5	Pts
1	Orellana Karen (S)						
2	Funes Gabriela (OP)			<input type="checkbox"/>			
3	Martinez Gabriela (MB)	<input checked="" type="checkbox"/>	<input checked="" type="checkbox"/>	<input checked="" type="checkbox"/>			2
4	Morales Fatima (S)	<input checked="" type="checkbox"/>	<input checked="" type="checkbox"/>	<input checked="" type="checkbox"/>			
7	Gonzalez Madeline (OH)	<input checked="" type="checkbox"/>	<input checked="" type="checkbox"/>	<input checked="" type="checkbox"/>			1
9	Velasquez Sofia (OP)						
10	L Castro Sonia (L)	L	L	L			
11	Rogel Denisse (MB)	<input checked="" type="checkbox"/>	<input checked="" type="checkbox"/>	<input checked="" type="checkbox"/>			5
12	Flores Adriana (OH)	<input checked="" type="checkbox"/>	<input checked="" type="checkbox"/>	<input checked="" type="checkbox"/>			9
13	Colato Blanca (MB)						
16	Villalobos Laura (S)			<input type="checkbox"/>			
19	Avalos Roxana (MB)	<input checked="" type="checkbox"/>	<input checked="" type="checkbox"/>	<input checked="" type="checkbox"/>			

Coach: Guillermo Polanco (ESA)
Assistant: Dany Calderon (ESA)

TEAMS AND PLAYERS PERFORMANCES

Won Pts	Total Atts	No Name	Scoring Skills	Won Pts	Total Atts	No Name
40	100	Total Team		15	119	Total Team
11	22	16 Hines Mijal (OP)	Spike	8	46	12 Flores Adriana (OH)
7	14	7 Munoz Monica (OH)		4	36	11 Rogel Denisse (MB)
9	41	Total Team	Block	1	31	Total Team
3	6	6 Willis Angela (OH)		1	7	11 Rogel Denisse (MB)
2	11	16 Hines Mijal (OP)	Serve	1	37	Total Team
3	74	Total Team		1	7	12 Flores Adriana (OH)
1	26	6 Willis Angela (OH)	Opp. error	19		Total Team
1	10	9 Willis Verania (OH)	Total	36	187	Total Team
23		Total Team				
75	215	Total Team				

13	37	16 Hines Mijal (OP)	Best Scorer	9	57	12 Flores Adriana (OH)
----	----	---------------------	--------------------	---	----	------------------------

Excellent	Total Atts	No Name	Non scoring Skills	Excellent	Total Atts	No Name
18	105	Total Team		20	94	Total Team
8	38	3 Murillo Viviana (L)	Dig	13	37	10 Castro Sonia (L)
5	16	6 Willis Angela (OH)		3	14	7 Gonzalez Madeline (OH)
10	69	Total Team	Set	7	107	Total Team
6	29	2 Picado Monica (S)		7	98	4 Morales Fatima (S)
9	33	Total Team	Reception	19	70	Total Team
6	11	6 Willis Angela (OH)	<u>Success - Faults</u>	10	39	12 Flores Adriana (OH)
2	10	9 Willis Verania (OH)	<u># Attempts</u>	3	15	10 Castro Sonia (L)

■ Starting line-up Pts = Points scored [nn] = Captain
 Substitute Atts = Attempts L = Libero
 Opp = Opponent





P-2 VOLLEYBALL • Match result



XVIII Copa Centroamericana Mayor Femenina 2014
Final

Match: 11 **Date:** 09/10/2014 **Spectators:** 150
City: Guatemala
Hall: Teodoro Palacios
Match duration: Start: 17:00 End: 18:20 Total: 1:20

Teams	Sets	1	2	3	4	5	Total
BIZ	0	19	19	17			55
PAN	3	25	25	25			75
Set duration		0:23	0:27	0:24			1:14

Referees: Gutierrez, Jose (GUA) & Cifuentes, Sergio (GUA)

BIZ • Belize		1	2	3	4	5	Pts
1	L Anderson Jasmine (L)	L	L	L			
2	Williams Maurissa (OH)	■	■	■			7
5	Balderamos Kelsey (OP)		□	□			2
7	Garbutt Zaire (MB)	■	■	■			6
9	Cacho Shelmadine (S)	□	■	□			1
12	Solis Tichele (OH)	■	■	■			8
13	Encalada Tanesha (S)	■	□	■			
15	Solis Tisha (OH)	□	□				
16	Arnold Shantell (MB)	■	■	■			4
17	Ramirez Nelissa (OH)	■	■	■			7

Coach: Jose Reyes (BIZ)
Assistant:

PAN • Panama		1	2	3	4	5	Pts
1	Lezcano Ingrid (OH)				□		
2	Lombardo Clarissa (S)		■				
4	Arroyo Joanna (OH)	■	■	■			11
5	Delgado Dionelys (S)	■	■	■			2
6	Anino Maria (OH)						
7	Evans Angela (MB)	■	■				5
8	Corella Carina (MB)	■	■	■			4
10	Rojas Jazmin (OH)	■	■	■			10
11	Mc Kenzie Anabel (MB)					■	6
12	Beckford Talia (OH)	□	□	□			
17	Castillo Yariceth (OH)	■	□	■			6

Coach: Reynaldo Ortega (PAN)
Assistant: Rodolfo Olivares (PAN)

TEAMS AND PLAYERS PERFORMANCES

Won Pts	Total Atts	No Name	Scoring Skills	Won Pts	Total Atts	No Name
26	100	Total Team		36	118	Total Team
8	31	12 Solis Tichele (OH)	Spike	9	27	10 Rojas Jazmin (OH)
6	20	17 Ramirez Nelissa (OH)		9	44	4 Arroyo Joanna (OH)
9	49	Total Team	Block	4	24	Total Team
3	17	7 Garbutt Zaire (MB)		2	5	4 Arroyo Joanna (OH)
2	10	2 Williams Maurissa (OH)	Serve	1	7	11 Mc Kenzie Anabel (MB)
0	57	Total Team		4	73	Total Team
			Opp. error	1	14	10 Rojas Jazmin (OH)
20		Total Team	Total	1	7	7 Evans Angela (MB)
55	206	Total Team		31		Total Team
				75	215	Total Team

8	44	12 Solis Tichele (OH)	Best Scorer	11	61	4 Arroyo Joanna (OH)
---	----	-----------------------	--------------------	----	----	----------------------

Excellent	Total Atts	No Name	Non scoring Skills	Excellent	Total Atts	No Name
12	110	Total Team		22	107	Total Team
7	33	1 Anderson Jasmine (L)	Dig	8	20	10 Rojas Jazmin (OH)
3	16	17 Ramirez Nelissa (OH)		5	27	4 Arroyo Joanna (OH)
4	73	Total Team	Set	13	103	Total Team
2	42	13 Encalada Tanesha (S)		12	83	5 Delgado Dionelys (S)
17	66	Total Team	Reception	16	52	Total Team
6	19	1 Anderson Jasmine (L)	<u>Success - Faults</u>	5	11	4 Arroyo Joanna (OH)
7	28	12 Solis Tichele (OH)	<u># Attempts</u>	6	17	17 Castillo Yariceth (OH)

■ Starting line-up Pts = Points scored [nn] = Captain
□ Substitute Atts = Attempts L = Libero
Opp = Opponent





P-2 VOLLEYBALL • Match result



XVIII Copa Centroamericana Mayor Femenina 2014
Final

Match: 12 **Date:** 09/10/2014 **Spectators:** 300
City: Guatemala
Hall: Teodoro Palacios
Match duration: Start: 19:10 End: 21:00 Total: 1:50

Teams	Sets	1	2	3	4	5	Total
NCA	3	25	21	25	26		97
GUA	1	22	25	16	24		87
Set duration		0:25	0:24	0:22	0:30		1:41

Referees: Espinoza, Cesar (CRC) & Deras, Mario (ESA)

NCA • Nicaragua		1	2	3	4	5	Pts
1	L Blandino Myriam (L)	L	L	L	L		
4	Trana Helen (MB)	■	■	■	■		7
6	Rodriguez Lolette (S)	■	■	■	■		9
7	Hernandez Amalia (OH)	■	■	■	■		26
9	Noguera Claudia (OH)	■	■	■	■		14
11	Aguilera Juny (S)	■	■	■	■		5
12	Gonzalez Katy (OH)						
13	Diaz Josafat (MB)	■	■	■	■		3
14	Machado Claudia (OP)	□	□	□	□		
15	Conto Ericka (OP)						
16	Gomez Brenda (MB)						

Coach: Rene Quintana (NCA)
Assistant: Benito Escorcia (NCA)

GUA • Guatemala		1	2	3	4	5	Pts
2	Garcia Maria (MB)						
3	Recinos Blanca (OH)	■	■	■	■		21
5	Alvarez Maria (S)	□	□	□	□		
6	Galan Nadia (OH)						
7	Arias Diana (OH)	■	■	■	■		4
8	L Maldonado Walda (L)	L	L	L	L		
10	Villalobos Ada (OP)				□		1
11	Burmester Marie Franz (S)	■	■	■	■		5
12	Burmester Aneliesse (OH)				□		
15	Bethancourt Estefanie (MB)	■	■	■	■		11
16	Alvarez Aury (MB)	■	■	■	■		5
17	Giron Natalia (OP)	■	■	■	■		10

Coach: David Aldana (GUA)
Assistant: William Fernandez (CUB)

TEAMS AND PLAYERS PERFORMANCES

Won Pts	Total Atts	No Name	Scoring Skills	Won Pts	Total Atts	No Name
48	152	Total Team		43	155	Total Team
22	46	7 Hernandez Amalia (OH)	Spike	19	56	3 Recinos Blanca (OH)
12	45	9 Noguera Claudia (OH)		9	20	15 Bethancourt Estefanie (MB)
13	59	Total Team	Block	10	72	Total Team
4	8	6 Rodriguez Lolette (S)		4	14	17 Giron Natalia (OP)
3	11	7 Hernandez Amalia (OH)		2	15	15 Bethancourt Estefanie (MB)
3	96	Total Team	Serve	4	88	Total Team
1	19	11 Aguilera Juny (S)		2	24	11 Burmester Marie Franz (S)
1	15	9 Noguera Claudia (OH)		1	11	7 Arias Diana (OH)
33		Total Team	Opp. error	30		Total Team
97	307	Total Team	Total	87	315	Total Team

26	69	7 Hernandez Amalia (OH)	Best Scorer	21	78	3 Recinos Blanca (OH)
----	----	-------------------------	--------------------	----	----	-----------------------

Excellent	Total Atts	No Name	Non scoring Skills	Excellent	Total Atts	No Name
36	140	Total Team		27	133	Total Team
11	24	1 Blandino Myriam (L)	Dig	9	33	7 Arias Diana (OH)
9	35	7 Hernandez Amalia (OH)		8	23	3 Recinos Blanca (OH)
6	130	Total Team	Set	9	123	Total Team
6	105	6 Rodriguez Lolette (S)		9	114	11 Burmester Marie Franz (S)
24	77	Total Team	Reception	29	86	Total Team
13	33	1 Blandino Myriam (L)	<u>Success - Faults</u>	14	32	8 Maldonado Walda (L)
4	24	9 Noguera Claudia (OH)	<u># Attempts</u>	10	21	3 Recinos Blanca (OH)

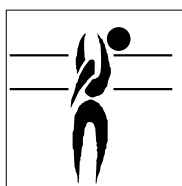
■ Starting line-up Pts = Points scored [nn] = Captain
□ Substitute Atts = Attempts L = Libero
Opp = Opponent





P-5 VOLLEYBALL • Players ranking by skills

XVIII Copa Centroamericana Mayor Femenina 2014



Best Scorers

Rk	No	Name	Team	Spike	Block	Serve	Total
1	3	Recinos Blanca (OH)	GUA	57	3	9	69
2	7	Hernandez Amalia (OH)	NCA	52	4	2	58
3	9	Noguera Claudia (OH)	NCA	47	1	5	53
4	6	Willis Angela (OH)	CRC	37	7	2	46
5	4	Arroyo Joanna (OH)	PAN	38	4	0	42
6	9	Willis Verania (OH)	CRC	30	1	5	36
7	12	Flores Adriana (OH)	ESA	24	1	7	32
7	6	Rodriguez Lolette (S)	NCA	23	6	3	32
9	7	Evans Angela (MB)	PAN	18	11	1	30
10	17	Diaz Mariajosse (MB)	HON	22	5	2	29
10	15	Bethancourt Estefanie (MB)	GUA	21	6	2	29
10	4	Trana Helen (MB)	NCA	23	6	0	29
13	16	Hines Mijal (OP)	CRC	23	5	0	28
13	12	Solis Tichele (OH)	BIZ	25	1	2	28
15	17	Giron Natalia (OP)	GUA	18	8	1	27
15	11	Aguilera Juny (S)	NCA	17	5	5	27
17	2	Williams Maurissa (OH)	BIZ	17	8	0	25
18	10	Rojas Jazmin (OH)	PAN	21	1	1	23
19	11	Rogel Denisse (MB)	ESA	14	6	2	22
20	4	Leiva Catarine (OP)	HON	17	1	3	21
20	11	Burmester Marie Franz (S)	GUA	11	3	7	21
22	17	Ramirez Nelissa (OH)	BIZ	13	6	1	20
23	7	Arias Diana (OH)	GUA	14	1	4	19
23	16	Alvarez Aury (MB)	GUA	10	7	2	19
25	3	Martinez Gabriela (MB)	ESA	13	4	1	18
26	9	Flores Tessa (MB)	HON	13	4	0	17
27	10	Duron Estela (S)	HON	4	2	9	15
27	7	Gonzalez Madeline (OH)	ESA	11	1	3	15
27	14	Fonseca Irene (S)	CRC	11	1	3	15
27	11	Vargas Daniela (MB)	CRC	4	10	1	15
27	7	Garbutt Zaire (MB)	BIZ	8	5	2	15
32	17	Castillo Yariceth (OH)	PAN	11	1	1	13
32	16	Arnold Shantell (MB)	BIZ	9	3	1	13
34	1	Romero Lilibet (OH)	HON	9	0	3	12
34	10	Ramirez Paola (OP)	CRC	7	5	0	12
36	13	Diaz Josafat (MB)	NCA	3	7	0	10
37	2	Barahona Maria Elena (OH)	HON	6	2	1	9
37	8	Corella Carina (MB)	PAN	3	5	1	9
37	10	Villalobos Ada (OP)	GUA	9	0	0	9
40	7	Munoz Monica (OH)	CRC	7	1	0	8
41	5	Delgado Dionelys (S)	PAN	2	1	4	7
41	20	Campos Valeria (MB)	CRC	2	4	1	7
41	12	Burmester Aneliesse (OH)	GUA	7	0	0	7
44	11	Mc Kenzie Anabel (MB)	PAN	5	1	0	6
45	19	Avalos Roxana (MB)	ESA	1	1	1	3
45	5	Balderamos Kelsey (OP)	BIZ	1	2	0	3
47	2	Funes Gabriela (OP)	ESA	2	0	0	2
47	9	Velasquez Sofia (OP)	ESA	0	2	0	2
47	4	Morales Fatima (S)	ESA	0	0	2	2
47	18	Sibaja Evelyn (OH)	CRC	2	0	0	2
Total tournament				748	169	102	1,019

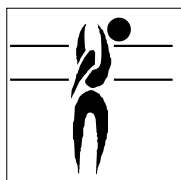




Best Spikers

Limit: 15.00%

Rk	No	Name	Team	Spikes	Faults	Shots	Total Attempts	Succ. %
1	9	Willis Verania (OH)	CRC	30	7	35	72	41.67
2	3	Recinos Blanca (OH)	GUA	57	21	60	138	41.30
3	6	Willis Angela (OH)	CRC	37	9	45	91	40.66
4	7	Hernandez Amalia (OH)	NCA	52	18	70	140	37.14
5	16	Hines Mijal (OP)	CRC	23	8	31	62	37.10
6	9	Noguera Claudia (OH)	NCA	47	16	66	129	36.43
7	7	Evans Angela (MB)	PAN	18	13	24	55	32.73
8	4	Arroyo Joanna (OH)	PAN	38	20	68	126	30.16
9	6	Rodriguez Lolette (S)	NCA	23	9	45	77	29.87
10	10	Rojas Jazmin (OH)	PAN	21	6	48	75	28.00
Total Tournament				748	382	1,580	2,710	27.60




Best Blockers

Rk	No	Name	Team	Kill Blocks	Faults	Rebounds	Total Attempts	Avg. by set
1	7	Evans Angela (MB)	PAN	11	5	21	37	1.10
2	11	Vargas Daniela (MB)	CRC	10	8	33	51	0.91
3	2	Williams Maurissa (OH)	BIZ	8	4	12	24	0.67
4	6	Willis Angela (OH)	CRC	7	4	9	20	0.64
5	17	Giron Natalia (OP)	GUA	8	7	12	27	0.62
6	11	Rogel Denisse (MB)	ESA	6	4	13	23	0.60
7	17	Diaz Mariajosse (MB)	HON	5	11	13	29	0.56
8	16	Alvarez Aury (MB)	GUA	7	12	23	42	0.54
9	17	Ramirez Nelissa (OH)	BIZ	6	3	10	19	0.50
10	8	Corella Carina (MB)	PAN	5	5	16	26	0.50
Total Tournament				169	214	621	1,004	4.23



Best Servers

Rk	No	Name	Team	Aces	Faults	Serve Hits	Total Attempts	Avg. by set
1	10	Duron Estela (S)	HON	9	7	27	43	1.00
2	12	Flores Adriana (OH)	ESA	7	5	29	41	0.70
3	3	Recinos Blanca (OH)	GUA	9	11	37	57	0.69
4	11	Burmester Marie Franz (S)	GUA	7	10	41	58	0.54
5	9	Willis Verania (OH)	CRC	5	5	25	35	0.45
6	5	Delgado Dionelys (S)	PAN	4	4	36	44	0.40
7	9	Noguera Claudia (OH)	NCA	5	5	47	57	0.33
8	4	Leiva Catarine (OP)	HON	3	3	21	27	0.33
8	11	Aguilera Juny (S)	NCA	5	7	51	63	0.33
10	1	Romero Lilibet (OH)	HON	3	6	24	33	0.33
Total Tournament				102	182	1,397	1,681	2.55




Best Diggers

Rk	No	Name	Team	Digs	Faults	Receptions	Total Attempts	Avg. by set
1	10	Castro Sonia (L)	ESA	32	20	47	99	3.20
2	3	Murillo Viviana (L)	CRC	31	17	70	118	2.82
3	1	Blandino Myriam (L)	NCA	33	28	60	121	2.20
4	3	Recinos Blanca (OH)	GUA	27	14	22	63	2.08
5	8	Midence Lesby (L)	HON	17	25	46	88	1.89
6	1	Anderson Jasmine (L)	BIZ	21	34	83	138	1.75
7	8	Maldonado Walda (L)	GUA	21	19	58	98	1.62
8	7	Hernandez Amalia (OH)	NCA	24	18	41	83	1.60
9	9	Noguera Claudia (OH)	NCA	23	33	37	93	1.53
10	4	Arroyo Joanna (OH)	PAN	15	9	45	69	1.50
Total Tournament				421	641	1,458	2,520	10.53



Best Setters

Rk	No	Name	Team	Running Sets	Faults	Still Sets	Total Attempts	Avg. by set
1	10	Duron Estela (S)	HON	35	9	180	224	3.89
2	14	Fonseca Irene (S)	CRC	29	5	112	146	2.64
3	11	Burmester Marie Franz (S)	GUA	33	11	261	305	2.54
4	6	Rodriguez Lolette (S)	NCA	37	8	292	337	2.47
5	5	Delgado Dionelys (S)	PAN	21	14	211	246	2.10
6	4	Morales Fatima (S)	ESA	19	7	209	235	1.90
7	13	Encalada Tanesha (S)	BIZ	17	17	137	171	1.42
8	2	Picado Monica (S)	CRC	12	7	80	99	1.09
9	5	Alvarez Maria (S)	GUA	12	-	29	41	0.92
10	9	Cacho Shelmadine (S)	BIZ	6	7	95	108	0.50
Total Tournament				229	112	1,931	2,272	5.73



Best Receivers


Limit: 20.00%

Rk	No	Name	Team	Excellents	Faults	Serve Receptions	Total Attempts	Eff. %
1	8	Maldonado Walda (L)	GUA	33	3	47	83	36.14
2	3	Murillo Viviana (L)	CRC	28	6	32	66	33.33
3	3	Recinos Blanca (OH)	GUA	23	5	27	55	32.73
4	6	Willis Angela (OH)	CRC	17	3	27	47	29.79
5	9	Noguera Claudia (OH)	NCA	25	4	44	73	28.77
6	10	Castro Sonia (L)	ESA	23	6	32	61	27.87
7	4	Arroyo Joanna (OH)	PAN	17	2	37	56	26.79
8	12	Solis Tichele (OH)	BIZ	19	3	39	61	26.23
9	12	Flores Adriana (OH)	ESA	28	6	50	84	26.19
10	2	Barahona Maria Elena (OH)	HON	13	2	30	45	24.44
Total Tournament				435	124	937	1,496	20.79



P-5 VOLLEYBALL • Players ranking by skills

XVIII Copa Centroamericana Mayor Femenina 2014



Best Liberos

Rk	No	Name	Team	Excellents	Faults	In play	Total attempts	Avg. by set
1	10	Castro Sonia (L)	ESA	55	26	79	160	5.50
2	3	Murillo Viviana (L)	CRC	59	23	102	184	5.36
3	1	Blandino Myriam (L)	NCA	70	37	131	238	4.67
4	1	Anderson Jasmine (L)	BIZ	56	47	170	273	4.67
5	8	Midence Lesby (L)	HON	42	30	100	172	4.67
6	8	Maldonado Walda (L)	GUA	54	22	105	181	4.15





P-6 VOLLEYBALL • Teams ranking by skills

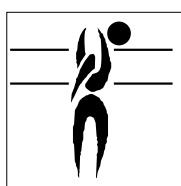
XVIII Copa Centroamericana Mayor Femenina 2014



Best Spikers

Limit: 15.00%

Rk	Team	Spikes	Faults	Shots	Total Attempts	Succ. %
1	CRC Costa Rica	124	31	177	332	37.35
2	GUA Guatemala	148	63	238	449	32.96
3	NCA Nicaragua	165	67	278	510	32.35
4	PAN Panama	98	52	207	357	27.45
5	HON Honduras	73	39	195	307	23.78
6	BIZ Belize	75	64	242	381	19.69
7	ESA El Salvador	65	66	243	374	17.38
Total Tournament		748	382	1,580	2,710	27.60



Best Blockers


Rk	Team	Kill Blocks	Faults	Rebounds	Total Attempts	Avg. by set
1	CRC Costa Rica	34	27	84	145	3.09
2	PAN Panama	24	23	86	133	2.40
3	GUA Guatemala	28	41	92	161	2.15
4	BIZ Belize	25	37	92	154	2.08
5	NCA Nicaragua	29	42	118	189	1.93
6	HON Honduras	14	24	69	107	1.56
7	ESA El Salvador	15	20	80	115	1.50
Total Tournament		169	214	621	1,004	4.23



Best Servers

Rk	Team	Aces	Faults	Serve Hits	Total Attempts	Avg. by set
1	HON Honduras	19	27	138	184	2.11
2	GUA Guatemala	25	36	248	309	1.92
3	ESA El Salvador	16	21	146	183	1.60
4	CRC Costa Rica	12	26	215	253	1.09
5	NCA Nicaragua	16	29	297	342	1.07
6	PAN Panama	8	22	192	222	0.80
7	BIZ Belize	6	21	161	188	0.50
Total Tournament		102	182	1,397	1,681	2.55





Best Diggers

Rk	Team	Digs	Faults	Receptions	Total Attempts	Avg. by set
1	CRC Costa Rica	73	64	190	327	6.64
2	NCA Nicaragua	96	114	239	449	6.40
3	GUA Guatemala	78	86	236	400	6.00
4	ESA El Salvador	52	98	177	327	5.20
5	PAN Panama	49	78	194	321	4.90
6	HON Honduras	35	87	174	296	3.89
7	BIZ Belize	38	114	248	400	3.17
Total Tournament		421	641	1,458	2,520	10.53



Best Setters

Rk	Team	Running Sets	Faults	Still Sets	Total Attempts	Avg. by set
1	HON Honduras	36	10	214	260	4.00
2	CRC Costa Rica	41	13	203	257	3.73
3	GUA Guatemala	45	12	306	363	3.46
4	NCA Nicaragua	39	14	390	443	2.60
5	ESA El Salvador	23	16	291	330	2.30
6	PAN Panama	22	17	275	314	2.20
7	BIZ Belize	23	30	252	305	1.92
Total Tournament		229	112	1,931	2,272	5.73



Best Receivers

Limit: 20.00%

Rk	Team	Excellents	Faults	Serve Receptions	Total Attempts	Eff. %
1	NCA Nicaragua	85	13	150	248	29.03
2	CRC Costa Rica	56	15	88	159	25.79
3	GUA Guatemala	73	15	137	225	25.78
4	ESA El Salvador	74	19	124	217	25.35
5	HON Honduras	47	16	125	188	16.49
6	BIZ Belize	64	27	178	269	13.75
7	PAN Panama	36	19	135	190	8.95
Total Tournament		435	124	937	1,496	20.79



Costa Rica on the right track at Central American Cup



GUATEMALA CITY, Guatemala, October 9, 2014.- Defending champion Costa Rica continues on the right track defeating El Salvador 3-0 (25-13, 25-17, 25-6) at the Women's XVIII Central American Cup.

Every player of Costa Rica had a moment on court as they dominated the entire actions of their straight set victory that keeps them undefeated.

Costa Rica has a 3-0 win-loss record and 13 points; El Salvador remains win-less with 0-3 and one point.

Costa Rica served off El Salvador with a huge advantage in kills of 40-15, 9-1 in the blocking category and 3-1 in aces.

Opposite player Mijal Hines was Costa Rica's topped scorer with 13 points and team captain Angela Willis collected 10 points. For El Salvador, captain Adriana Flores led with 9 points.

Angela Willis stated "we analyze each opponent and set a different game plan for each; El Salvador has good defense so we worked on trying to be more precise and lowering our margin of errors. Today we had a better rhythm and the score allowed us to use all our bench players".

"We couldn't resolve our own performance and score more. Our defense was out of rhythm, we lost concentration, and the team is developing because our players are very young" said Adriana Flores of El Salvador.

Coach Horacio Bastit said there is a still a lot to improve "our strength is over the net and we committed two unforced errors in our offensive which shouldn't be happening; I didn't like our performance in the second set. Despite obtaining results, our objectives are not only based on them. In this tournament there's no good or bad opponent, there are different opponents and El Salvador has very good serves which we controlled with our reception which did very good today".

Coach Alexander Polanco of El Salvador indicated "more than half the team is very young and evolving, this means I don't have changes. Our defense and reception are performing well, we covered well the blocking zone, which for me is improvement; but we lack strength in our offensive making it harder for us to score. Our serves helped us during short periods during the match. We are learning more with each performance".



Costa Rica por buen camino en la Copa Centroamericana



CIUDAD DE GUATEMALA, Guatemala, 9 de octubre de 2014.- El campeón defensor Costa Rica continúa por buen camino al derrotar a El Salvador 3-0 (25-13, 25-17, 25-6) en la XVIII Copa Centroamericana Mayor Femenina.

Todas las jugadoras de Costa Rica tuvieron oportunidad en la cancha al dominar las acciones durante todo el encuentro. Costa Rica

acumula record de 3-0 en juegos ganados y 13 puntos; El Salvador permanece sin triunfos con 0-3 y un punto.

Costa Rica se impuso a El Salvador con enorme ventaja en el ataque de 40-15, 9-1 en la categoría del bloqueo y 3-1 en puntos de servicio.

La opuesta Mijal Hines de Costa Rica lideró con 13 puntos y la capitana del equipo Angela Willis aportó 10 puntos. Por El Salvador, la capitana Adriana Flores encabezó con 9 puntos. Angela Willis manifestó “analizamos a cada rival y nos trazamos un planteamiento para cada uno; El Salvador tiene buena defensa, así que trabajamos en ser más precisas y reducir el margen de errores. Hoy nuestro ritmo fue mejor y el marcador nos permitió utilizar a todas las jugadoras de cambio”.

“No pudimos solventar nuestra propia actuación y así anotar más. Nuestra defensa no estuvo al cien, perdimos concentración y el equipo está en desarrollo puesto que contamos con jugadoras muy jóvenes” dijo Adriana Flores de El Salvador.

El entrenador Horacio Bastit dijo que aún hay mucho por mejorar “nuestra fortaleza es la ofensiva sobre la red y hoy cometimos dos errores en nuestra ofensiva que no debieran de cometerse; no me gustó el segundo set. A pesar de obtener resultados, nuestros objetivos no se basan solo en ellos. En este torneo no hay buenos ni malos rivales, hay rivales diferentes y El Salvador se caracteriza por su saque el cual contrarrestamos con nuestra recepción que hoy fue muy buena”.

El entrenador Alexander Polanco de El Salvador indicó “más de la mitad del equipo es muy joven y en evolución, esto significa que no tenemos cambios. Nuestra defensa y recepción estuvo bien, cubrimos la zona del bloqueo, que para mí es una gran mejoría; pero carecemos de fuerza en la ofensiva haciendo que sea más difícil anotar. Nuestros servicios contribuyeron en períodos cortos durante el juego. Estamos aprendiendo de cada encuentro”.



Panama defeats Belize to improve record 2-1



GUATEMALA CITY, Guatemala, October 9, 2014.- Panama defeated Belize 3-0 (25-19, 25-19, 25-17) to improve their win-loss record 2-1 at the Women's XVIII Central American Cup at Teodoro Palacios Flores Gymnasium in Guatemala.

Panama seemed a little out of rhythm mostly in blocking while Belize managed to score with strong kills. Finally, Panama took command with

its more experienced players to improve their record and accumulate nine points.

Despite Belize superior blocking (9-4), Panama dominated in kills (36-26) and in aces (4-0). Panama scored via 31 errors from Belize and committed 20 of their own.

With double-figures, captain Joanna Arroyo and outside hitter Jazmin Rojas led Panama scoring 11 and 10 points respectively. Outside hitter Tichele Solis topped Belize with 8 points, followed by Maurisa Williams and Nelissa Ramirez with 7 points apiece.

Joanna Arroyo always thanks God for his guidance thru out the match, she indicated "our attitude today was very down, that's why we seemed a little slow in our performance but we were able to overcome the obstacles presented by Belize and take out a straight victory as we wanted. Belize had the attitude to push hard and it wasn't an easy task to defeat them".

Captain Tanesha Encalada of Belize said that Joanna held her team together "I wasn't able to do the same with my team, we performed well but we couldn't move forward, I think because the team is not fully sure of their performance".

"Even in practice the team was down in energy" said Panamanian coach Reynaldo Ortega. "They had an off disposition and I tried to motivate them as much as I could; I believe they were hoping for better results and some personal problems are on their minds" he added.

Coach Jose Reyes stated he's unsatisfied "I really don't know what's going on, my two top spikers aren't efficient and it's been difficult coming thru. The general mood is not positive and it's affecting my team; I really believe we could have won a set or maybe two".



Panamá derrota a Belize mejorando su record 2-1



CIUDAD DE GUATEMALA, Guatemala, 9 de octubre de 2014.- Panamá derrotó a Belize

3-0 (25-19, 25-19, 25-17) mejorando su record de juegos ganados a 2-1 en la XVIII Copa Centroamericana Mayor Femenina que se celebra en el Gimnasio Teodoro Palacios Flores.

Panamá lució fuera de ritmo, especialmente en el bloqueo, mientras que Belize logró anotar a través de potentes ataques. Panamá finalmente tomó el mando con sus jugadoras más experimentadas, mejorando su record y acumulando nueve puntos.

A pesar de que Belize fue superior en el bloqueo (9-4), Panamá dominó en ataque (36-26) y en puntos de servicio (4-0). Panamá anotó a través de 31 errores de Belize y cometió 20 propios.

Con dígitos dobles, la capitana Joanna Arroyo y la atacante Jazmin Rojas fueron las máximas anotadoras de Panamá con 11 y 10 puntos respectivamente. La atacante Tichele Solís encabezó a Belize con 8 puntos, seguida de Maurisa Williams y Nelissa Ramírez con 7 puntos cada una.

Joanna Arroyo siempre agradece a Dios por su guía, ella indicó “nuestro ánimo estuvo bajo el día de hoy, por eso se nos vio un poco lentas pero independientemente de ello pudimos superar los obstáculos que Belize nos presentó y sacar el triunfo en tres sets como queríamos. Belize tuvo la actitud para presionar con ganas y no fue fácil derrotarlas”.

La capitana de Belize Tanesha Encalada dijo que Joanna supo mantener a su equipo unido “yo no pude hacerlo con mi equipo, jugamos bien pero sin poder avanzar, creo que el equipo aún no está seguro en su actuación”.

“Incluso en la práctica de hoy el equipo estaba apático” dijo el entrenador panameño Reynaldo Ortega. “Estaban desanimadas e intenté motivarlas lo más que pude; creo que esperaban obtener mejores resultados y algunos problemas personales las tienen desconcentradas” agregó.

El entrenador José Reyes dijo estar insatisfecho “realmente no sé qué les está sucediendo, mis dos atacantes principales no fueron eficiente y ha sido difícil avanzar. El ambiente en general no es positivo y está afectando al equipo; verdaderamente pienso que pudimos haber ganado uno o dos sets”.



Nicaragua takes away Guatemala's unbeaten record



GUATEMALA CITY, Guatemala, October 9, 2014.- Nicaragua beat host Guatemala in four intense sets 25-22, 21-25, 25-16, 26-24 taking away their unbeaten record at the Women's XVIII Central American Cup at Teodoro Palacios Flores Gymnasium on Thursday night.

Nicaragua recovered from a seven point deficit to win the first set, that wasn't the case in the second set as Guatemala did manage to sustain their advantage. Nicaragua continued strong while Guatemala struggled in the fourth to finally losing in front of a considerable amount of spectators.

The stats reveal the thrilling match, Nicaragua with advantage of 48-43 in kills and 13-10 in blocking; and Guatemala with a 5-4 margin in aces. Nicaragua's unforced errors were 30 and Guatemala's were 33 points.

Nicaraguan outside hitter Amalia Hernandez led all scorers with 26 points; joining the winning cause was captain Claudia Noguera with 14 points. Blanca Recinos continues to be Guatemala's best scorers, she collected 21 points for her team, while middle blocker Estefanie Bethancourt and opposite Natalia Giron chipped in with 11 and 10 respectively.

"I am really satisfied; this is one step further to be among the medalists. Guatemala took advantage in several occasions but we knew how to recover. As I've said before, now we must move on to prepare for our next match" said Claudia Noguera.

Blanca Recinos was in charge of giving her impressions about Guatemala's performance "we failed in scoring at the right moment; I believe not everyone in the team has confidence and we're all pretty sad. We need to analyze each one as individual players and then as a team, if we want to win the two matches we have ahead. For me, our reception was weak. I want to thanks the support of the crowd; it motivates us to do better".

Coach Rene Quintana of Nicaragua said that with today's battle the only winner is volleyball "these performances makes our region grow, I am pleased to put up a well disputed match as always against Guatemala. Nicaragua has shown courage in victories and in losses, we are known to battle fiercely. Today it was our turn in winning to Guatemala who played intense. Our preparation for this tournament was disciplined and hard, I'm satisfied it's paying off".



“Our own irregularities cost us the match, mostly in the first set after losing a solid advantage. Guatemala was prepared to face Nicaragua but we lacked determination to finish. We still have the chance to win a medal, but we need to face our next matches with a clear head and try to play with more intensity” said coach David Aldana.

Nicaragua despoja el record invicto a Guatemala



CIUDAD DE GUATEMALA, Guatemala, 9 de octubre de 2014.- Nicaragua venció al anfitrión Guatemala en cuatro sets intensos 25-22, 21-25, 25-16, 26-24 despojándole su record invicto en la XVIII Copa Centroamericana Mayor Femenina, la noche del jueves en el Gimnasio Teodoro Palacios Flores.

Nicaragua se recuperó de un déficit de siete puntos para ganar el primer set, no fue el caso del segundo set en donde Guatemala si sostuvo su ventaja. Nicaragua continuó con fuerza mientras que Guatemala tenía problemas en el cuarto en donde finalmente perdió ante un número considerable de espectadores.

Las estadísticas revelan el duelo intenso, Nicaragua con ventaja de 48-43 en ataques y 13-10 en bloqueos; y Guatemala con ventaja de 5-4 en puntos de servicio. Los errores no forzados por parte de Nicaragua fueron 30 y los de Guatemala 33 puntos.

La atacante nicaragüense Amalia Hernández fue la máxima anotadora del juego con 26 puntos; la acompañó por las ganadoras su capitana Claudia Noguera con 14 puntos. Blanca Recinos continuó siendo la mejor anotadora de Guatemala con 21 puntos para su equipo, en tanto que la central Estefanie Bethancourt y la jugadora opuesta Natalia Girón aportaron 11 y 10 respectivamente.

“Estoy satisfecha; este es un paso hacia adelante para quedar en el medallero. Guatemala tomó ventaja en varias ocasiones pero nosotras supimos recuperarnos. Como he dicho antes, ahora debemos pensar en nuestro próximo juego” dijo Claudia Noguera.

Blanca Recinos fue la encargada de dar sus impresiones acerca de la actuación de Guatemala “fallamos en anotar en los puntos clave; pienso que no todas en el equipo tienen confianza y estamos bastante tristes. Necesitamos analizarnos de forma individual



y luego como conjunto, si queremos ganar los dos juegos que nos esperan. Para mí, nuestra recepción fue pobre. Quiero agradecer al público por su apoyo; nos motiva a jugar mejor”.

El entrenador René Quintana de Nicaragua dijo que con la batalla de hoy el único triunfador es el voleibol “este tipo de juegos hace que nuestra región crezca, me siento complacido por disputar un duelo reñido ante Guatemala. Nicaragua ha mostrado coraje en sus victorias y en sus derrotas, jamás nos damos por vencidos. Hoy nosotros salimos triunfadores ante Guatemala que jugó de forma intensa. Nuestra preparación para el torneo fue disciplinada y fuerte, estoy satisfecho que ha dado sus frutos”.

“Nuestras irregularidades nos costaron el juego, mayormente en el primer set al perder una sólida ventaja. Guatemala estaba preparado para enfrentarse a Nicaragua pero carecimos de determinación para cerrar. Aún tenemos posibilidad de ganar una medalla, pero debemos jugar nuestros próximos compromisos con la mente clara y tratar de hacerlo con mayor intensidad” dijo el entrenador David Aldana.